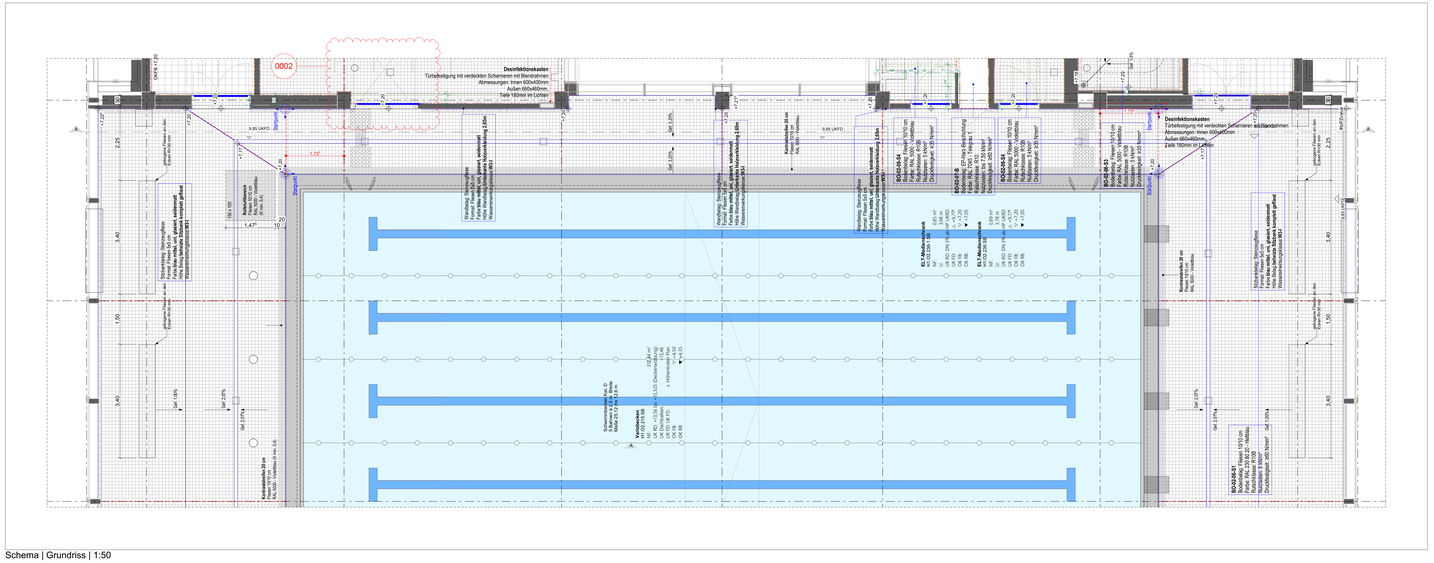

Schema | Grundriss | 1:50

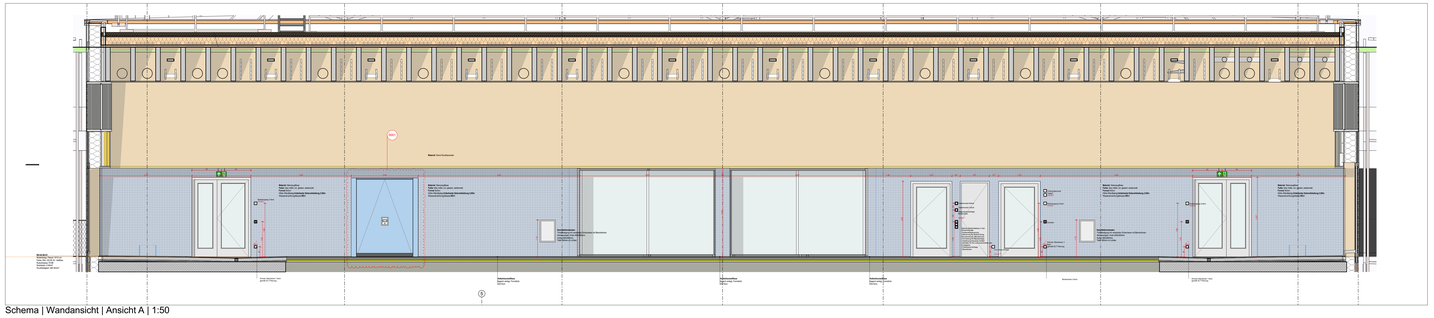

Schema | Wandansicht | Ansicht A | 1:50

Schema Elektroanschlüsse | ELT Planung gemäß Ausführungsplanung

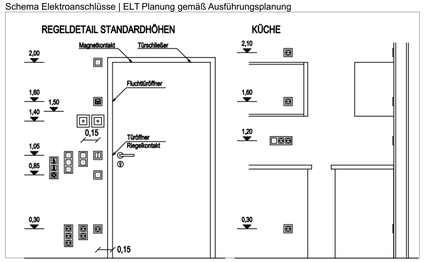

ALLGEMEINE HINWEISE

1. Sämtliche Maße sind vom Unternehmer vor Ausführung der eigenen Leistungen, eigenverantwortlich vor Ort zu prüfen.
2. Der Ausführende ist verpflichtet, den Auftraggeber auf etwaige Unstimmigkeiten der Ausführungsunterlagen vor Beginn seiner eigenen Leistungen hinzuweisen (VOB, § 3.3).
3. Alle Architekturmaße sind auf 5 mm Genauigkeit gerundet.
4. Alle Werkpläne sind nur in Verbindung mit den gültigen Schal- und Bewehrungsplänen des Tragwerksplaners sowie den Fachplanungen der Fachingenieure gültig und/oder den ergänzenden Angaben.
5. Die Angaben des vorbeugenden Brandschutzes sind gemäß dem Brandschutzkonzept einzuhalten.
6. Die Angaben des Wärmeschutzes sind gemäß dem Bauteilkatalog einzuhalten.
7. Die Angaben Schallschutzes sind gemäß dem Schallschutznachweis einzuhalten.
8. Die Angaben der Fachplaner sind alle Tragwerkspläner auszuführen. Arbeitsfugen werden nur in den Plänen des Tragwerksplaners dargestellt.
9. Die Türhöhe ist als Höhe von OKFB des höher anliegenden Raums bis zur UKRS angegeben.
10. Die Abdichtungen sind gem. Angaben des Abdichtungskonzeptes auszuführen
11. Die Die Angaben zu WU / RC Beton sind gem. Angaben der Tragwerksplanung auszuführen.

OBERFLÄCHEN

MATERIAL

- Stahlbeton (tragend)
- WU-Beton (tragend)
- Stahlbeton (nicht tragend)
- Beton Fertigteil FT
- Magerbeton / Estrich
- Mauerwerk
- Trockenbau
- Lehmbauplatte
- Fußbodenaufbau

PLANZEICHEN

- Abbruch
- Tabubereiche Deckendurchbrüche

ABKÜRZUNGEN

OK	Oberkante	WD	Wanddurchbruch	U	Umfang
UK	Unterkante	WA	Wandaussparung	FL	Fläche
IK	Innenkante	WS	Wandschlitz	BB	Bodenbelag
AK	Aussenkante	SH	Schacht		
▼ ▲	OK / UK Rohbau	DD	Deckendurchbruch	RS	Rauchschutz
▽ △	OK / UK Ausbau	DA	Deckenaussparung	F30/T30	Feuerhemmend
⧗ ⧖	Höhensprung Rohbau / Ausbau	BD	Bodendurchbruch	F90/T90	Feuerbeständig
		BA	Bodenaussparung	DF	Dehnfuge
OKFB ▽	OK Fertigfussboden	BS	Bodenschlitz	RR	Regenrohr
OKRB ▼	OK Rohboden	KB	Kernbohrung Wand	AS	Ankerschiene
UKRD ▲	UK Rohdecke	KB	Kernbohrung Boden	NALÜ	Nachtlüftungselemente
UKFD △	UK Fertigdecke	KB	Kernbohrung Decke		
		KB	Kernbohrung Boden & Decke		
UKRS	UK Rohsturz	FD	Fundamentdurchbruch	E	Elektro
RBR	OK Rohbrüstung	FA	Fundamentaussparung	H	Heizung
FBR	OK Fertigbrüstung	FS	Fundamentschlitz	L	Lüftung
BRH	Brüstungshöhe ab OKFB			S	Sanitär
UZ	Unterzug			K	Klimatechnik
ÜZ	Überzug			F	Fördertechnik

INDEX	DATUM	Änderungen-ID	Änderungen-Name
		0003	Türhöhe eingezeet
00	26.02.2026	0002	Änderung Tür zu Geräteraumtor
		0001	Änderung Tür zu Geräteraumtor

Campus Ost - Berg am Laim, H1

± 0,00 = 530,95m DHHN 2016 = OK FFB EG

CAO_H1_ARC_5_DE_FL_5738_00_F
Wandabwicklung Schwimmbad 2 OG

V=Vorabzug
P=Profilplan
F=Freigabe

1:50

PLANINHALT

LPH 5 Ausführungsplanung
Wandabwicklung Schwimmbad 2 OG

TTGMBH OG AO

Erstelldatum: 26.02.2026